

Glamora for professionals

GLAMORA

Project partner for design professionals

Glamora positions itself as a partner for design professionals. We have developed dedicated tools to support designers in the customization, sampling, and installation phases of our products.

Our mission is to keep every moment of the design process smooth and efficient.

Our design approach is based on an innovative concept and production processes that effectively meet the advanced customization needs of the residential and contract furnishing sector.

Partner di progetto per i professionisti del design

Glamora si propone come partner per i professionisti della progettazione. Abbiamo sviluppato strumenti dedicati per supportare i progettisti nelle fasi di personalizzazione, campionatura e installazione dei nostri prodotti.

La nostra missione è rendere ogni momento del processo di design fluido ed efficiente.

Il nostro approccio progettuale si fonda su un concept innovativo e su processi produttivi che rispondono efficacemente alle esigenze di personalizzazione avanzate nel settore dell'arredamento residenziale e contract.

Modular design

Every Glamora wallcovering is designed based on two continuous elements – or modules – that can be placed side by side, allowing the covering of large walls without the repetitiveness of the pattern.

Each module is designed with standard dimensions of 450 cm in width (W) by 300 cm in height (H). However, before the production of the wallcovering, each module is positioned and perfectly adapted to the specific dimensions of the target wall.

The Creative Collection Chapter XIV introduces Module C, a new compositional element that expands the designer's expressive freedom.

Design modulare

Ogni wallcovering Glamora è progettato su due elementi continuativi – o moduli – che possono essere affiancati, permettendo di rivestire pareti di ampie dimensioni senza incorrere nella ripetitività del soggetto.

Ogni modulo è progettato con dimensioni standard di 450 cm di larghezza (W) per 300 cm di altezza (H), tuttavia, prima della produzione del wallcovering, ciascun modulo viene posizionato e adattato perfettamente alle dimensioni specifiche della parete di destinazione.

La collezione Creative Collection Chapter XIV introduce il Modulo C, un nuovo elemento compositivo che espande la libertà espressiva del progettista.

Module A




450

Module B




450

Module C



450

300



All the modules can be freely downloaded in JPEG format directly from the glamora.it website, using a download button located under the subject.

Tutti i moduli possono essere liberamente scaricati dal sito glamora.it in formato JPEG, tramite un pulsante download posizionato sotto al soggetto.

Glamora Bespoke: custom wallcoverings

At Glamora, custom-made is standard.

To ensure that our wallcoverings reflect the expectations of each customer, we customize every creation before its realization.

This service is not limited to adjusting the dimensions and placement of a subject, but it also includes the possibility to make changes to colours and shapes, according to specific requests.

Our graphic designers are ready to listen, dialogue, and rework any desire.

Glamora Bespoke: wallcovering su misura

In Glamora, il custom made è di serie.

Per assicurare che i nostri wallcovering rispecchino le idee di ciascun cliente, personalizziamo ogni creazione prima della sua realizzazione.

Questo servizio non si limita all'adattamento delle dimensioni e del posizionamento di un soggetto, ma comprende la possibilità di apportare modifiche sui colori e sulle forme, secondo le richieste specifiche.

I nostri progettisti grafici sono pronti ad ascoltare, dialogare e rielaborare qualsiasi desiderio.

How to work with Glamora

The steps to create a Glamora wallcovering for your project are as follows:

1. Choose the wallcovering
2. Provide the project details
3. Receive a simulation
4. Request a sample (optional)
5. Confirm the order and production
6. Installation and customer service

Come lavorare con Glamora

I passaggi per realizzare un wallcovering Glamora per il tuo progetto sono i seguenti:

1. *Scelta del wallcovering*
2. *Comunicazione delle specifiche di progetto*
3. *Verifica della simulazione*
4. *Richiesta di un campione (opzionale)*
5. *Conferma dell'ordine e produzione*
6. *Installazione e assistenza clienti*



Step 1.

Choose the wallcovering

Glamora offers a wide range of options to meet the design needs of different types of spaces. Through the catalogues and books, or directly from the **glamora.it** website, you can quickly and immersively find the most suitable solution.

The 'Advanced Search' function on the website also allows for a quick and accurate selection of wallcoverings by filtering them by **colour, theme, inspiration, properties, intended use, and material.**

Scelta del wallcovering

*Glamora offre un'ampia gamma di proposte per soddisfare le esigenze progettuali di diverse tipologie di spazi. Attraverso i cataloghi e i book oppure direttamente dal sito web **glamora.it**, è possibile individuare in modo immersivo e rapido la soluzione più adeguata.*

*La funzione di "Ricerca avanzata" sul sito consente inoltre di effettuare una selezione accurata e veloce dei wallcovering filtrandoli per **colore, tema, ispirazione, proprietà, destinazione d'uso e materiale.***

Step 2.

Provide the project details

Once the ideal subject is chosen, it is necessary to communicate the following to Glamora's Customer Care Service at sales@glamora.it:

- the name and/or code of the wallcovering
- the material (GlamDecor or GlamTrace for the Creative Collection)
- the exact dimensions of the walls verified on-site (height and width)
- specifics regarding windows, doors, or furnishings, specifying their dimensions and placement

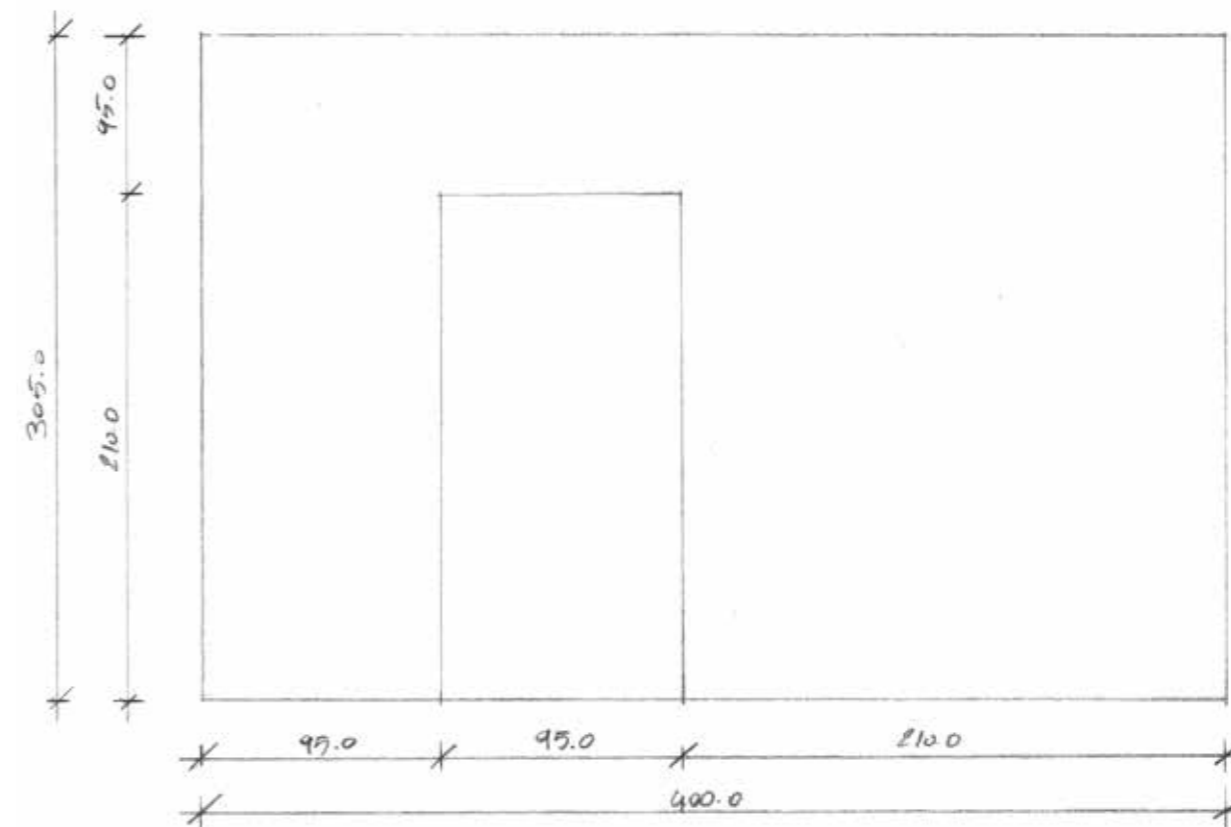
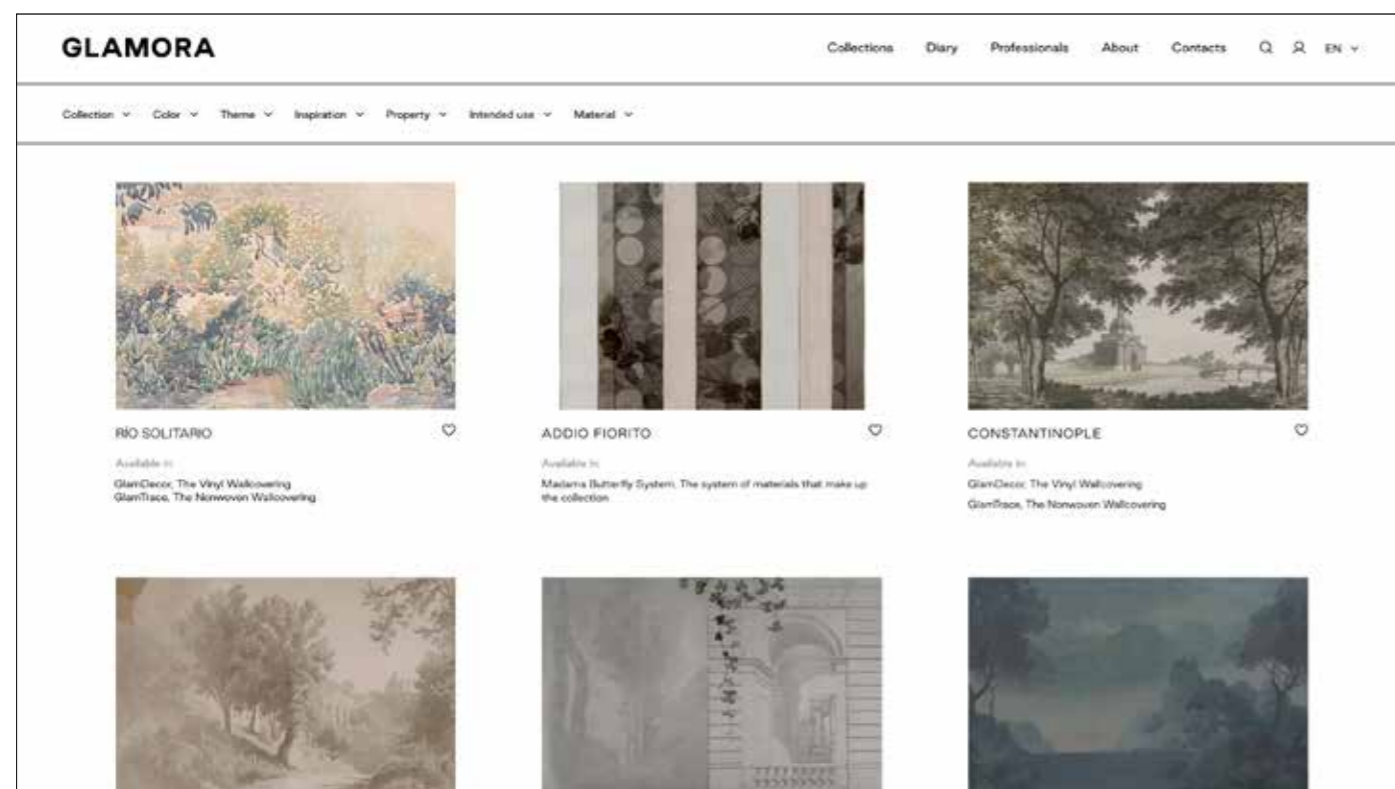
This information will allow for the calculation of the total surface area to be covered, the preparation of a detailed quote, and a graphic simulation.

Comunicazione delle specifiche di progetto

Una volta scelto il soggetto ideale è necessario comunicare al Customer Care Service di Glamora commerciale@glamora.it:

- *il nome e/o il codice del wallcovering*
- *il materiale (GlamDecor o GlamTrace per le collezioni Creative Collection)*
- *le dimensioni esatte delle pareti verificate in loco (altezza e larghezza)*
- *le specifiche relative a finestre, porte o arredi, specificandone dimensioni e posizionamento*

Questi dati permetteranno di calcolare la superficie totale da rivestire, di elaborare un preventivo dettagliato e una simulazione grafica.



Step 3.

Receive a simulation

Verifica della simulazione

Within a few days of the request, a graphic simulation will be sent along with the quote, allowing the visualization of the result.

In pochi giorni dalla richiesta verrà inviata, assieme al preventivo, una simulazione grafica che permette di visualizzare il risultato finale.

It will then be possible to confirm the simulation or request modifications.

Sarà quindi possibile confermare la simulazione o di richiedere modifiche.

The average design time varies from a minimum of 24 hours to a maximum of 3 days for more complex reworks.

I tempi di progettazione convenzionali variano da un minimo di 24 ore a un massimo di 3 giorni per le rielaborazioni più complesse.

Step 4.

Request a sample

Richiesta di un campione

On request, it is possible to receive a sample of the wallcovering, facilitating informed choices that align with the project.

Su richiesta è possibile ricevere un campione del wallcovering, agevolando scelte informate e allineate al progetto.

The following options are available:

Sono disponibili le seguenti opzioni:

Standard Sample:

This represents a preselected detail of the catalogue subjects and provides a clear and intuitive understanding of the graphic effect and material quality.

Campione Standard:

Rappresenta un particolare preselezionato dei soggetti a catalogo e fornisce una chiara e intuitiva comprensione dell'effetto grafico e della qualità materiale.

It is available for all wallcoverings belonging to the Creative Collection and Special Editions, excluding the Madama Butterfly Collection.




È disponibile per tutti i wallcovering appartenenti alle collezioni di Creative Collection e Special Editions, esclusa Madama Butterfly Collection.

On-Demand Sample:

A customised sample that highlights specific details or colour variations, ensuring a detailed and accurate analysis. It is available for all wallcoverings belonging to the Creative Collection and Special Editions, as well as for subjects developed ex novo, excluding the Madama Butterfly Collection.

Campione On-Demand:

Un campione personalizzato che evidenzia dettagli specifici o variazioni di colore, garantendo un'analisi dettagliata e accurata. È disponibile per tutti i wallcovering appartenenti alle collezioni di Creative Collection e Special Editions, così come per soggetti elaborati ex novo, esclusa Madama Butterfly Collection.



Step 5.

Confirm the order

After evaluating the received layout and any sample, to proceed, simply confirm the order with Glamora's Customer Care Service.

The customised wallcovering of regular projects will be ready and delivered within 10 working days from confirmation, complete with adhesive, laying scheme, and instruction manual.

Conferma dell'ordine

Dopo aver valutato il layout ricevuto e l'eventuale campione, per procedere sufficiente confermare l'ordine al Customer Care Service Glamora.

Per progetti standard, il wallcovering sarà pronto e consegnato entro 10 giorni lavorativi dalla conferma, completo di collante, schema di posa e manuale d'istruzioni.

Step 6.

Installation and customer service

If requested, we can put you in touch with an expert installer from Glamora's network of authorised professionals, ensuring a masterful installation. This service is offered exclusively in certain geographical areas.

For further details, please contact Glamora's Customer Care Service by writing to sales@glamora.it

Installazione e assistenza clienti

Se richiesto, possiamo mettervi in contatto con un posatore esperto della rete di professionisti autorizzati Glamora, assicurando un'installazione a regola d'arte. Questo servizio è offerto esclusivamente in determinate aree geografiche.

Per ulteriori dettagli, vi invitiamo a contattare di Customer Care Service di Glamora scrivendo a commerciale@glamora.it

FAQ

To address the most common queries, Glamora has created a detailed FAQ section on its website, glamora.it.

This area provides precise answers to commercial and technical questions, from the characteristics of the materials to video tutorials and advice on installing wallcoverings.

FAQ

Glamora ha creato sul sito glamora.it una sezione FAQ dettagliata, indirizzata ai quesiti tecnici dell'installazione dei nostri wallcovering.

Questa pagina offre risposte su questioni quali la posa di wallcovering e l'installazione in angoli o con pattern complessi. Comprende inoltre video tutorial pratici per affrontare aspetti specifici della posa.

